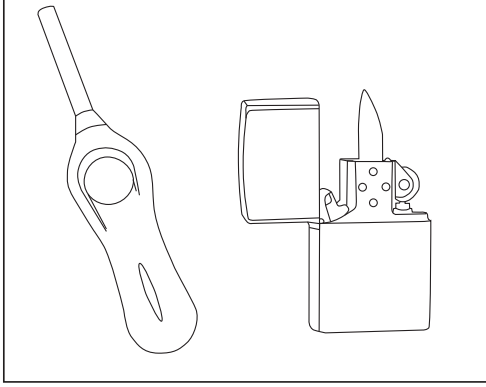



Asunnon paineolosuhteiden tarkistus

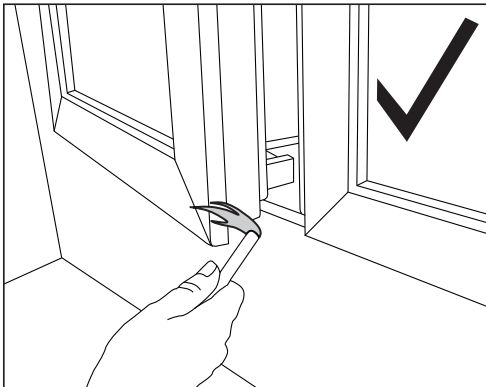
Asunnon tulee olla lievästi alipaineinen, jotta kosteus poistuu rakennuksesta. Alla olevalla ohjeella voit tarkistaa tilanteen. Ennen kuin teet testin, sulje ikkunat ja ovet. Myöskään tulipesissä ei tule olla tulta.




Tarvitset sytyttimen. Muista olla varovainen tulta käsitellessäsi.



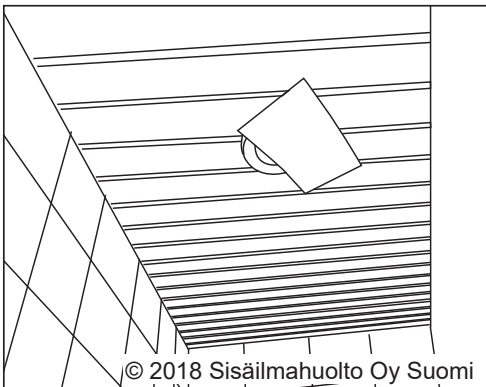
Vie liekki lähelle ikkunaa ja seuraa, mihin suuntaan liekki lepattaa.



Nyt avaa ikkuna: mikäli liekki osoittaa ikkunasta hieman sisäänpäin, on asunto lievästi alipaineinen niinkuin pitää. Liekin sammuminen voi olla merkki liian suuresta alipaineesta, eli asuntoon ei saada riittävästi korvausilmaa.



Mikäli liekki osoittaa ikkunasta ulospäin, on huoneessa ylipaine ja asia on korjattava.



Asunnon poistoilmanvaihdon tehon voit testata kylpyhuone- ja wc-tilojen poistoventtiileistä. Koneellisessa ilmanvaihdossa paperinpalan tulisi pysyä venttiilissä imun voimasta.